

- (D)** Verwendete Symbole
- (NL)** Gebruikte symbolen
- (GB)** Symbols used
- (F)** Symboles utilisés

2	Handlungsschritt/Aktion Handelingsstap/actie Action step/action Étape / action
	„RICHTIG“ „GOED“ „CORRECT“ « CORRECT »
	„FALSCH“ „FOUT“ „INCORRECT“ « INCORRECT »
	Strom AUS Stroom UIT Current OFF Courant OFF
	Strom EIN Stroom AAN Current ON Courant ON
230 V~ 50 Hz	230 V ~ 50 Hz Anschluss bauseits 230 V ~ 50 Hz Aansluiting bouwzijdig 230 V ~ 50 Hz Onsite connection 230 V ~ 50 Hz Connexion sur place
	Hinweis/Tipp Opmerking/tip Notes/Tips Remarque / Conseil
	Verweis Verwijzing References Renvoi
	Prüfung/Kontrolle Inspectie/controle Check/Verification Contrôle / contrôle
	Messen Meten Measure Mesurer
	Winkel, Maße der Durchgangsöffnung prüfen Hoeken, afmetingen van de doorgangsoening controleren Check the angles, dimensions of the connecting passage Vérifier les dimensions de l'ouverture de passage
	Ausrichten Uitlijnen Adjust Orienter
	Gefälle/schräge Wände bauseits ausgleichen Hellingen/schuine wanden ter plekke compenseren Compensate for slopes/inclined walls on site Égaliser l'inclinaison/obliquité des murs sur place
	Mit Montagehilfe Met Montagehulpmiddel With installation aid Avec l'aide au montage
	Mit 2 Monteuren Met 2 monteurs With 2 fitters Avec 2 monteurs

	Markieren Markeren Mark Marquer
	Bohren Boren Drill Percer
	Geeignete Befestigungsmittel einsetzen Geschikt bevestigingsmiddel plaatsen Insert suitable fasteners Utiliser des éléments de fixation adéquats
	Abdichten/kleben Afdichten / lijmen Sealing / gluing Joiner / coller
	Ablängen Inkorten Cutting to length Découper
	Zange verwenden Tang gebruiken Use pliers Utiliser une pince
	Schraubendreher verwenden Schroevendraaier gebruiken Use screwdriver Utiliser un tournevis
	Maulschlüssel/Steckschlüssel verwenden Steeksleutel/Dopsleutel gebruiken Use jaw spanner/socket Utiliser une clé plate / une clé à douille
	Verschraubung lösen Schroefverbinding alleen iets losmaken Only untighten bolts Fixation par vis à desserrer
	Verschraubung nur leicht anziehen Schroefverbinding iets aantrekken Only tighten bolts slightly Fixation par vis à serrer légèrement
	Verschraubung festziehen Schroefverbinding vasttrekken Tighten bolt Fixation par vis à serrer à fond

weinor prints climate neutrally.
More information at: weinor.com/climate_neutral_print

2021-01-20-w6/124495-0000w



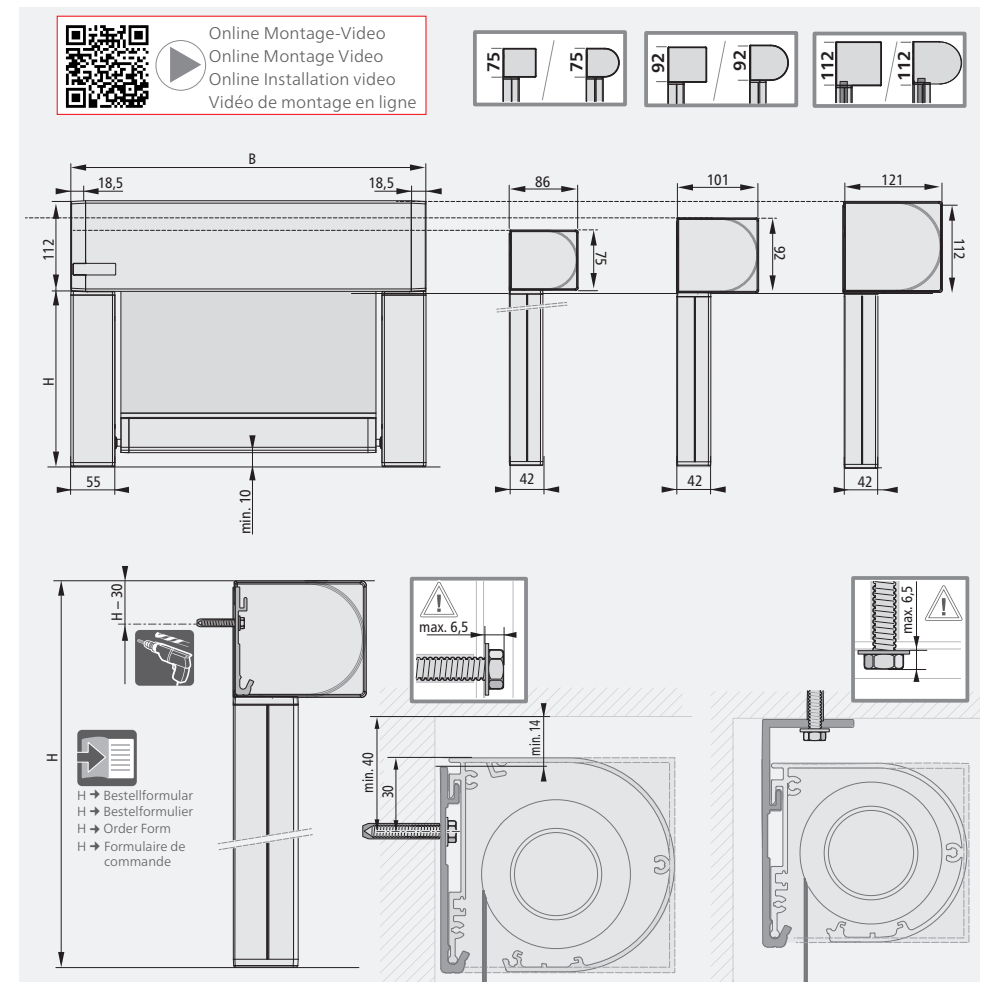
weinor GmbH & Co. KG
Mathias-Brüggen-Straße 110
50829 Köln | Keulen | Cologne
Deutschland | Duitsland | Germany | Allemagne
weinor.de | weinor.nl | weinor.com | weinor.fr

VertiTex II

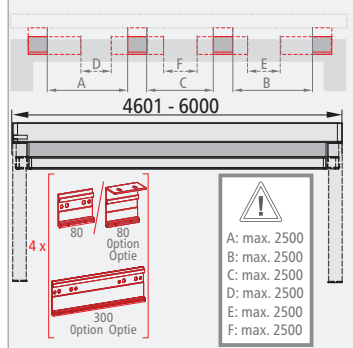
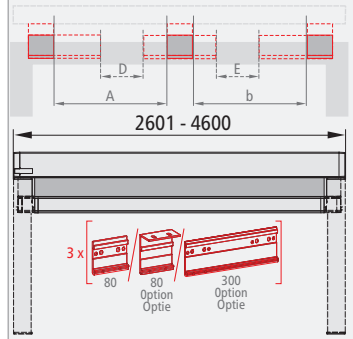
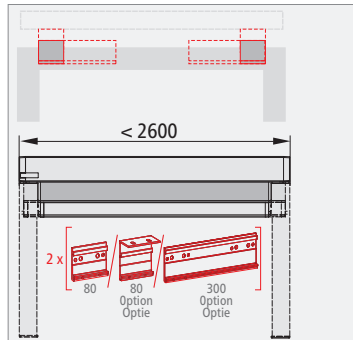
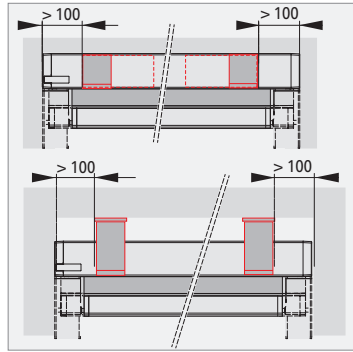
Vertikal-Beschattung VertiTex II Schiene/Zip
Verticale zonwering VertiTex II Railgeleiding/Zip
Vertical sun protection VertiTex II Rail guide/Zip
Système d'ombrage vertical VertiTex II Guidage sur rail/Zip



- (D)** Kurzanleitung **nur für geschultes Personal**
- (NL)** Beknopte handleiding **alleen voor geschoold personeel**
- (GB)** Quick assembly guide **only for trained personnel**
- (F)** Notice succincte **seulement pour personnel formé**



2021-01-20-w3/124495-0000w



- A: max. 2500
- B: max. 2500
- C: max. 2500
- D: max. 2500
- E: max. 2500
- F: max. 2500

